



# ORIENTATION

**Comment demander sa voie d'orientation après la 3<sup>e</sup> ?**



MINISTÈRE  
DE L'ÉDUCATION  
NATIONALE

*Liberté  
Égalité  
Fraternité*

# Les voies d'orientation post 3ème

1°) 2<sup>nde</sup> GT ( en règle générale dans le lycée de secteur ) ou 2<sup>nde</sup> STHR

>>>> Conduit à passer un BAC général ou un BAC technologique

2°) 2<sup>nde</sup> PRO ( avec le choix d'un champ de métiers )

>>>> Conduit à passer un BAC professionnel

3°) 1<sup>ère</sup> année de CAP ou de CAP agricole



# Comment choisir?

Etre curieux pour:

- Son stage d'observation en milieu professionnel en 3<sup>ème</sup>
- Les midis de l'orientation organisé par le collège
- Questionner ses enseignants ( PP ), son entourage
- Aller se renseigner au CIO
- Participer à des forums
- Participer à des journées portes ouvertes dans les lycées
- Participer à des mini-stages ( voie professionnelle ) dans les lycées
- Consulter la plateforme Avenir: <https://www.onisep.fr/avenir-s>



# Des dates à retenir

- 16 décembre 2025 à 19h: réunion d'information sur l'orientation, au collège
- **13 janvier 2025 à 18h**: présentation des lycées général et professionnels publics du secteur, au collège ( salle polyvalente )
- **31 janvier de 8h30 à 11h30**: forum des métiers de la FCPE
- **5 février journée**: forum de la voie professionnelle
- **Du 27 janvier au 5 février**, en journée: entretiens pour l'orientation ( élève, parents, PP, chef d'établissement, psyEN ) sur demande des PP ou des parents.



MINISTÈRE  
DE L'ÉDUCATION  
NATIONALE

*Liberté  
Égalité  
Fraternité*

# Le dialogue avec le conseil de classe

- Tout au long de l'année scolaire: dialogue de l'élève avec son professeur principal et/ou la psyEN
- Du 5 au 12 janvier: choix provisoire des familles via téléservices
- Du 19 au 26 janvier: conseils de classe de fin de semestre 1  
>> réponse du conseil de classe aux souhaits des familles
- Du 1<sup>er</sup> au 22 mai: choix définitif des familles via téléservices  
>> le chef d'établissement, après avis du conseil de classe, émet un avis sur chaque vœu

*Parallèlement: choix des établissements en lien avec les vœux d'orientation  
Fin juin: résultats de l'affectation*

# Connectez vous au service en ligne Orientation

**Compatible avec tous types de supports, tablettes, smartphones, ordinateurs**

**Accès avec l'adresse unique [teleservices.education.gouv.fr](https://teleservices.education.gouv.fr)**

**Le compte ÉduConnect peut  
donner accès :**

- aux démarches en ligne, comme la fiche de renseignements, la demande de bourse, etc ;
- à l'espace numérique de travail (ENT) ;
- au livret scolaire.

**Je sélectionne mon profil**



Responsable d'élève



Élève

**Le compte du représentant légal vous permet de formuler vos choix et de prendre connaissance de l'avis du conseil de classe.**

**Le compte de l'élève lui permet de lire ce que le représentant légal a complété.**



ÉduConnect

[← Changer de profil](#)

**Le compte ÉduConnect peut donner accès :**

- aux démarches en ligne, comme la fiche de renseignements, la demande de bourse, etc ;
- à l'espace numérique de travail (ENT) ;
- au livret scolaire.

 Responsable d'élève

**Je me connecte avec mon compte ÉduConnect**

Identifiant

[Identifiant oublié ? →](#)

Identifiant au format p.nomXX

Mot de passe

[Mot de passe oublié ? →](#)



**Se connecter**

[Je n'ai pas de compte →](#)

ou

**Je me connecte avec FranceConnect**



[Qu'est-ce que FranceConnect ?](#) 

FranceConnect vous permet d'accéder à de nombreux services de l'État en utilisant un compte dont vous disposez déjà. Utilisez-le pour ÉduConnect !

**Connectez vous à votre compte ÉduConnect avec l'identifiant et le mot de passe transmis par le chef d'établissement.**

## Fil des évènements

**10 - 12**  
SEPT. FÉVR.

[Matthieu B.](#)

### Orientation après la 3e

Au 2<sup>e</sup> trimestre, indiquez au conseil de classe vos souhaits d'orientation entre voie générale et technologique et voie professionnelle.

[Choisir son orientation](#)

**Suivez l'étape pour demander  
une voie d'orientation après la  
3<sup>e</sup>.**

## Vous avez au moins un enfant scolarisé à l'école élémentaire, au collège ou au lycée

Pour réaliser certaines démarches et suivre la scolarité de vos enfants [accédez aux services en ligne depuis Mes services.](#)

**I** Remarque : Si vous avez plusieurs enfants, sélectionnez l'élève concerné par la démarche dans la liste proposée.

Vous pouvez par exemple,

Dès l'école élémentaire :

- consulter, signer et télécharger le livret du CP à la 3e (bilans périodiques et bilans de fin de cycle) ;
- télécharger les attestations obtenues par vos enfants ;
- si votre enfant entre en 6e : vous pouvez l'inscrire dans son collège.

À partir du collège :

- vérifier vos informations personnelles ainsi que celles de votre enfant et, si besoin, les mettre à jour (adresse, téléphone, courriel, etc.) ;
- déposer et suivre votre demande de bourse ;
- suivre la phase d'orientation en fin de 3e ;
- consulter et payer vos factures ;
- donner votre autorisation pour une sortie.

À partir du lycée :

- **Livret scolaire du lycée** en 1re et terminale pour :
  - consulter mes moyennes périodiques et annuelles, l'évaluation des compétences, l'appréciation annuelle des professeurs et l'avis de réussite au baccalauréat formulé par l'équipe pédagogique au jury du baccalauréat ;
  - vérifier le contenu du livret scolaire et signer ou refuser sa transmission au jury du baccalauréat ;
  - télécharger la version définitive après la proclamation des résultats (attention, il y a une date limite de mise à disposition du livret sur le service en ligne).

Certaines démarches sont accessibles uniquement pendant une période de l'année.

Plusieurs services mettent à votre disposition des documents (ex : livrets scolaires). Pensez à les télécharger dès que possible car vous pourriez en avoir besoin.

**I** Remarque : à partir du moment où votre enfant n'est plus scolarisé, vous n'avez plus accès à Scolarité Services et donc à ces documents.

Retrouvez ces services dans [Mes services](#).


**Accédez aux services en ligne dans le  
menu Mes services.**

## Mes services


ENT LIL





### Actualités

 Demande de bourse

 Orientation

 Fiche de renseignements

 Paiement des factures

 Livret scolaire du CP à la 3e

 ENT LIL

## Message de l'établissement

Bienvenue sur Scolarité services.

**A partir de la date indiquée par le chef d'établissement vous pourrez vous connecter au service Orientation**

Une question, besoin d'aide ?

Assistance  

# Suivez les étapes pour demander une voie d'orientation après la 3<sup>e</sup>

Actualités

Demande de bourse

Orientation

Fiche de renseignements

Paiement des factures

Livret scolaire du CP à la 3e

ENT LIL

## Après la 3<sup>e</sup>

### De décembre 2025 à avril 2026

Indiquez au conseil de classe vos souhaits d'orientation après la classe de 3<sup>e</sup> pour votre enfant :

- 2<sup>de</sup> générale et technologique ou 2<sup>de</sup> STHR ;
- 2<sup>de</sup> professionnelle ;
- 1<sup>re</sup> année de CAP ou de CAP agricole.

Choisir son orientation

#### PROCHAINEMENT

### Après le conseil de classe

Consultez l'avis donné sur les voies d'orientation choisies, cet avis reste consultable aux étapes suivantes.

Voir l'avis du conseil de classe

#### PROCHAINEMENT

### Avril et mai 2026

Découvrez les formations disponibles à la rentrée prochaine.

En mai, formulez vos demandes d'admission pour les formations et établissements que vous souhaitez. Pour chaque formation choisie, le conseil de classe examine la voie d'orientation correspondante :

- 2<sup>de</sup> générale et technologique ou 2<sup>de</sup> STHR ;
- 2<sup>de</sup> professionnelle ;
- 1<sup>re</sup> année de CAP ou de CAP agricole.

Découvrir les formations

Formuler ses demandes

#### PROCHAINEMENT

### Fin mai et début juin 2026

Prenez connaissance de l'orientation proposée pour votre enfant par le conseil de classe et donnez votre réponse.

En cas de désaccord, prenez rendez-vous avec le chef d'établissement.

Pour l'admission, seules les demandes conformes à la décision d'orientation seront étudiées.

Répondre à la proposition d'orientation

#### PROCHAINEMENT

### Fin juin 2026

Découvrez la formation et l'établissement où votre enfant est admis et inscrivez-le.

Voir le résultat d'admission

Inscrire

Suivez les étapes indiquées

**Suivez ces étapes successives pour demander une voie d'orientation après la 3<sup>e</sup> :**

- 1. Choisir son orientation**
- 2. Voir l'avis du conseil de classe**

**Les boutons sont activés successivement un par un en fonction de la progression du calendrier pour chacune des étapes.**

## **Suivez ces étapes pour demander une voie d'orientation après la 3<sup>e</sup> :**

### **- Choisissez l'orientation**

**Un seul des représentants légaux de l'élève peut faire la saisie des choix.**

**Les choix sont envoyés automatiquement à l'établissement, puis le conseil de classe étudie vos choix et indique son avis.**

**Après le conseil de classe vous pourrez prendre connaissance de l'avis du conseil de classe pour chacun de vos choix.**

### **- Prenez connaissance de l'avis du conseil de classe**

**L'un ou l'autre des représentants légaux pourra voir l'avis du conseil de classe sur les voies d'orientation choisies.**

**En cas de difficulté vous pouvez vous adresser à votre établissement**


# Choisissez une voie d'orientation après la 3<sup>e</sup>

**La démarche pour choisir son orientation est présentée avec des conseils pour s'informer sur les établissements et les formations envisagées après la 3<sup>e</sup>.**


## Mes services

Mes enfants


 Actualités

 Demande de bourse

**| Orientation**

 Fiche de renseignements

 Paiement des factures

 Livret scolaire du CP à la 3<sup>e</sup>

 ENT LIL

### Formuler les choix d'orientation

Deuxième trimestre

Le 2<sup>e</sup> trimestre est en cours, vous devez indiquer vos choix d'orientation parmi les possibilités suivantes :

- 2<sup>de</sup> générale et technologique ou 2<sup>de</sup> STHR ;
- 2<sup>de</sup> professionnelle ;
- 1<sup>re</sup> année de CAP ou de CAP agricole.

Le conseil de classe du 2<sup>e</sup> trimestre indiquera pour chaque voie d'orientation demandée son avis (favorable, réservé ou défavorable).

Vous pourrez consulter l'avis du conseil de classe et en accuser réception.

Les choix d'orientation et les avis provisoires du conseil de classe sont indicatifs et sont le début d'un dialogue qui prépare le choix définitif de fin d'année.

Pour préparer son projet d'orientation votre enfant peut s'informer :

- au CDI et au CIO ;
- sur le site de [l'Onisep](#) ;
- sur le site « l'orientation en 3<sup>e</sup> et l'affectation en lycée ».

[Choisir son orientation](#)

Une question, besoin d'aide ?

Assistance  

## Mes services

Thomas D.



Actualités

Demande de bourse

Orientation

Fiche de renseignements

Païement des factures

Livret scolaire du CP à la 3<sup>e</sup>

ENT LIL

### Choix d'orientation

Deuxième trimestre



- Vous devez valider vos choix afin qu'ils soient pris en compte.
- Vous pouvez saisir jusqu'à 3 choix.
- Leur ordre d'affichage correspond à votre ordre de préférence.

*Le service en ligne ne peut pas être utilisé pour la demande de redoublement, ni les demandes de parcours particuliers hors système éducatif (services médicalisés, sociaux...) pour lesquels une procédure spécifique doit être suivie. Se renseigner auprès de votre établissement.*

+ Ajouter un choix

Retour aux informations

Enregistrer les choix

**Le bouton Ajouter un choix ouvre une page qui permet la sélection d'une voie d'orientation, il est possible d'ajouter jusqu'à trois choix.**

Une question, besoin d'aide ?

Assistance  



Actualités

Demande de bourse

Orientation

Fiche de renseignements

Païement des factures

Livret scolaire du CP à la 3e

ENT LIL

### Choix d'orientation

Deuxième trimestre



- Vous devez valider vos choix afin qu'ils soient pris en compte.
- Vous pouvez saisir jusqu'à 3 choix.
- Leur ordre d'affichage correspond à votre ordre de préférence.

RANG 1

#### Nouveau choix

Les champs suivis d'une étoile sont obligatoires.

Veuillez sélectionner une voie d'orientation : (\*)

- 2<sup>de</sup> générale et technologique ou 2<sup>de</sup> STHR  
STHR : Sciences et Technologies de l'Hôtellerie et de la Restauration
- 2<sup>de</sup> professionnelle
- 1<sup>re</sup> année de CAP ou de CAP agricole

✕ Annuler

✓ Valider

*Le service en ligne ne peut pas être utilisé pour la demande de redoublement, ni les demandes de parcours particuliers hors système éducatif (services médicalisés, sociaux...) pour lesquels une procédure spécifique doit être suivie. Se renseigner auprès de votre établissement.*

+ Ajouter un choix

Retour aux informations

Enregistrer les choix

Une question, besoin d'aide ?

Assistance 

**Choisissez une voie d'orientation après la 3<sup>e</sup>**

**La sélection d'une voie se fait dans l'ordre de préférence, il est possible de modifier les choix jusqu'à la fermeture du service en ligne Orientation à la date indiquée par le chef d'établissement**

**Les choix enregistrés sont envoyés  
automatiquement à l'établissement pour le  
conseil de classe.**

## Mes services

- Actualités
- Demande de bourse
- Orientation**
- Fiche de renseignements
- Paiement des factures
- Livret scolaire du CP à la 3<sup>e</sup>
- ENT LIL

### Choix d'orientation

Deuxième trimestre

**i**

- Vous devez valider vos choix afin qu'ils soient pris en compte.
- Vous pouvez saisir jusqu'à 3 choix.
- Leur ordre d'affichage correspond à votre ordre de préférence.

**RANG 1**

↑

↓

**2<sup>de</sup> générale et technologique ou 2<sup>de</sup> STHR**

**✎**

**🗑️**

*Le service en ligne ne peut pas être utilisé pour la demande de redoublement, ni les demandes de parcours particuliers hors système éducatif (services médicalisés, sociaux...) pour lesquels une procédure spécifique doit être suivie. Se renseigner auprès de votre établissement.*

**+ Ajouter un choix**

**X Annuler les modifications**

**📄 Enregistrer les choix**

Une question, besoin d'aide ?

Assistance  

**Un courriel avec le récapitulatif des choix est transmis à chaque représentant légal.**

**Les choix peuvent être modifiés jusqu'à la fermeture du service.**

## Mes services

Actualités

Demande de bourse

**Orientation**

Fiche de renseignements

Paiement des factures

et scolaire du à la 3e

T LIL

### Choix d'orientation

Deuxième trimestre

- Vos choix ont bien été enregistrés.
- Vous pouvez les modifier jusqu'à la fermeture du service en ligne.
- Un courriel de confirmation va être envoyé aux représentants légaux si une adresse électronique valide est indiquée dans leur fiche de renseignements.

Nous souhaitons pour la rentrée prochaine :

**RANG 1**

2<sup>de</sup> professionnelle

**RANG 2**

2<sup>de</sup> générale et technologique ou 2<sup>de</sup> STHR

[Retour aux informations](#)

[Modifier les choix](#)

**Je donne mon avis**

SERVICES PUBLICS

Une question, besoin d'aide ?

Assistance

# Prenez connaissance de l'avis du conseil de classe

### Mes services

Mes enfants

Mon enfant

Actualités

Demande de  
bourse

Orientation

Fiche de  
renseignements

Paiement des  
factures

Livret scolaire du  
CP à la 3e

ENT LIL

### Voir l'avis du conseil de classe

Deuxième trimestre

Après le conseil de classe du 2<sup>e</sup> trimestre, vous devez consulter l'avis donné sur les voies d'orientation choisies.

Pour préparer votre choix définitif de fin d'année, vous pouvez prendre rendez-vous avec le professeur principal et le psychologue de l'éducation nationale.

La participation aux journées portes ouvertes des lycées et aux salons d'orientation permet de poursuivre la réflexion.

Voir l'avis du conseil de classe

**L'un ou l'autre des représentants  
légaux peut voir l'avis du conseil de  
classe.**

Une question, besoin d'aide ?

Assistance  

**Indiquez au conseil de classe que vous avez bien pris connaissance de son avis et recommandation.**

**Si vous souhaitez discuter de cet avis provisoire, prenez contact avec le professeur principal.**

### Mes services

Mes enfants Requête (ENT LIL)

- Actualités
- Demande de bourse
- Orientation**
- Fiche de renseignements
- Paiement des factures
- Livret scolaire du CP à la 3e
- ENT LIL

#### Avis provisoires d'orientation

Deuxième trimestre

**1** Cet avis vous permet de poursuivre la réflexion sur le projet d'orientation de votre enfant pour faire les choix définitifs de fin d'année.

#### Réponse du conseil de classe à la demande des représentants légaux

**RANG 1**

**2<sup>de</sup> professionnelle**

*Avis favorable*

#### Recommandation(s) du conseil de classe pour une voie d'orientation non demandée par les représentants légaux

2<sup>de</sup> générale et technologique ou 2<sup>de</sup> STHR

#### Retour des représentants légaux sur l'orientation

Les champs suivis d'une étoile sont obligatoires.

J'ai bien pris connaissance de l'avis provisoire d'orientation du conseil de classe. (\*)  
Si je souhaite discuter de cet avis provisoire, je prends contact avec le professeur principal ou le chef d'établissement.

[Retour aux informations](#) [Valider](#)

# Quelques infos sur la 2ndeGT

- La classe de seconde générale et technologique est conçue pour permettre aux élèves de consolider et d'élargir leur maîtrise du socle commun de connaissances, de compétences et de culture afin de réussir la transition du collège au lycée.
- Elle les prépare à déterminer leur choix d'un parcours au sein du cycle terminal jusqu'au baccalauréat général ou technologique dans l'objectif d'une poursuite d'études supérieures réussie et, au-delà, de leur insertion professionnelle.
- A l'issue de la classe de 2ndeGT s'opère un pallier d'orientation vers le cycle terminal permettant de préparer un bac général ou un bac technologique.

# La seconde générale et technologique: des enseignements communs ( 26h30)

- français : 4h
- histoire-géographie : 3h
- langues vivantes A et B : 5h30 cumulées
- sciences économiques et sociales : 1h30
  - mathématiques : 4h
  - physique-chimie : 3h
- sciences de la vie et de la Terre : 1h30
  - éducation physique et sportive : 2h
  - enseignement moral et civique : 0h30
- sciences numériques et technologie: 1h30

# Et après la 2<sup>nde</sup> GT...

**La voie générale,**  
**avec un choix de trois spécialités en première**  
( 4h par spécialité ),  
puis **deux en terminale** ( 6h par spécialité ),  
parmi les 7 spécialités à la carte dans tous les  
lycées:

- Histoire Géographique, Géopolitique et Sciences politiques
- Humanités, Littérature et Philosophie
- Langues, Littératures et Cultures Étrangères
- Mathématiques
- Sciences de la vie et de la terre
- Sciences économiques et sociales
- Physique/Chimie

*NB : La série STHR est préparée à partir  
d'une classe de seconde spécifique.*

## **La voie technologique,**

Avec sept séries préparant au baccalauréat  
technologique.

- Série STMG (sciences du management et de la gestion)
- Série ST2S (sciences et technologies de la santé et du social)
- Série STI2D (sciences et technologies de l'industrie et du développement durable)
- Série STL (sciences et technologies de laboratoire)
- Série STD2A (sciences et technologies du design et des arts appliqués)
- Série STHR (sciences et technologies de l'hôtellerie et de la restauration)
- Série S2TMD (sciences et techniques du théâtre, de la musique et de la danse)

# Quelques infos sur la 2<sup>nd</sup>e PRO

## Les familles de métiers

La 2<sup>nd</sup>e PRO est organisée par familles de métiers dans la plupart des domaines. Chacune d'entre elles regroupe plusieurs spécialités du bac pro.

Objectif : permettre aux élèves de mieux connaître un secteur professionnel et les compétences attendues avant de choisir un métier.

En général, un élève de 3<sup>ème</sup> qui veut continuer en bac professionnel doit savoir précisément ce qu'il veut faire pour choisir sa spécialité avant de rentrer au lycée. En choisissant plutôt une famille de métiers, les élèves choisissent un domaine qui leur plaît et choisiront leur spécialité à la fin de l'année de 2<sup>nd</sup>e.

Pendant l'année de 2<sup>nd</sup>e, les élèves d'une famille de métiers apprennent des savoir-faire communs à toutes les spécialités.

En fin de 2<sup>de</sup> pro, les élèves choisissent la spécialité de bac pro qu'ils suivront en 1<sup>re</sup> et en terminale pro.

# 14 familles de métiers

**Métiers de la construction durable, du bâtiment et des travaux publics**

**Métiers de la gestion administrative, du transport et de la logistique**

**Métiers de la relation client**

**Métiers des industries graphiques et de la communication**

**Métiers des études et de la modélisation numérique du bâtiment**

**Métiers de l'alimentation**

**Métiers de la beauté et du bien-être**

**Métiers de l'aéronautique**

**Métiers de l'hôtellerie-restauration**

**Métiers de la réalisation d'ensembles mécaniques et industriels**

**Métiers du numérique et des transitions énergétiques**

**Métiers de la maintenance des matériels et des véhicules**

**Métiers du pilotage et de la maintenance des installations automatisées**

**Métiers de l'agencement, de la menuiserie et de l'ameublement**

# Quelques infos sur la première année de CAP

- Voie scolaire ( dans un lycée ) ou voie de l'apprentissage ( CFA ou lycée )
- Examen en deux ans
- Choix d'un métier
  
- Poursuite après le CAP: BAC PRO ou BREVET PROFESSIONNEL ou TRAVAIL
  
- Certains CAP ne peuvent être présentés qu'à partir de 18 ans
- **Toutes les places sont contingentées**



**MINISTÈRE  
DE L'ÉDUCATION  
NATIONALE**

*Liberté  
Égalité  
Fraternité*

**MERCI pour votre attention**

**Des questions?**